



Présentation **INVESTISSEURS**

Aperçu du contenu



Notre ADN



Notre clientèle



Notre Pôle Franco-Allemand



Nos chiffres clés



Notre stratégie de gestion des risques



Notre approche du développement durable



Notre segment spécifique et nos distinctions



Nos obligations sécurisées



Nos obligations sécurisées



Notre stratégie de refinancement



Nos titres et émissions



Nos valeurs de couverture



Notre notation



Nos spécialistes sont vos interlocuteurs directs

Notre ADN



La SaarLB ...

... est la banque franco-allemande

Nous offrons pour ces deux pays notre connaissance transfrontalière des marchés, des coutumes commerciales et des normes juridiques.

... se considère comme le moteur de son périmètre économique.

Nous voulons concevoir activement le progrès pérenne de notre région. Nous sommes partenaire de la Région (Land)-et des communes de la Région également, en coopération avec les caisses d'épargne.


... opte pour une politique de refinancement conservatrice.

Nous sommes habilités à émettre des obligations sécurisées en vertu de la législation correspondante ainsi que toutes obligations par ailleurs. La SaarLB est affiliée à la fédération des banques allemandes d'émission d'obligations sécurisées (vdp).

... est portée par le secteur public.

- 74,9 % Région de la Sarre
- 25,1 % Sparkassenverband Saar

Notre clientèle



La SaarLB ...

... se concentre sur les petites et moyennes entreprises en Allemagne et en France

Nous accompagnons la clientèle d'entreprises, les investisseurs du secteur immobilier, les clients fortunés, les clients institutionnels et finançons des projets (notamment dans le secteur des énergies renouvelables). Nous accordons une grande attention à des partenariats harmonieux et proposons à nos clients des prestations de services financiers ciblées.



Le Pôle Franco-Allemand - une initiative de la SaarLB

Investir, de part et d'autre de la frontière, avec succès

Le Pôle Franco-Allemand est un forum dédié aux investissements transfrontaliers – de la France vers l'Allemagne et inversement.

Les experts et partenaires du réseau s'occupent de toutes les démarches, de l'établissement précoce des premiers contacts à la dernière étape dans le cadre de la mise en œuvre.

La SaarLB conclut en moyenne 50 % des nouveaux contrats en France ou avec la France. Ce succès est principalement dû à la maîtrise des marchés transfrontaliers des coutumes commerciales ainsi que des normes juridiques, à laquelle viennent s'ajouter l'expertise bilingue et le grand engagement des conseillers.

Cette compétence propre à la SaarLB s'allie au sein du Pôle Franco-Allemand avec celle des partenaires du réseau dans les domaines de la finance, du droit, de la fiscalité et de l'économie.

[Vers le site internet du Pôle Franco-Allemand](#)



Nos chiffres clés



Indicateurs clés sélectionnés

	31/12/2021	31/12/2020	Δ en millions d'euros/pour cent
Total bilan	16.163	15.157	1.006
RCP (rentabilité des capitaux propres)	6,0 %	5,0 %	1 %
Ratio des fonds propres durs	13,2 %	13,1 %	0,1 %
Excédent d'intérêts	136,0	133,2	2,9
Excédent des commissions	7,3	6,7	0,5
Résultat avant impôts	45,2	37,0	8,1

Nouveaux contrats
2 milliards d'euros

Notation long terme
Moody's : A1 Fitch : A-

Effectifs
511

Remarque: les différences d'arrondi sont négligées.

Stratégie de gestion des risques



Principes

La stratégie des risques de la SaarLB définit, en conformité avec la stratégie commerciale, les principes directeurs en matière de gestion des catégories de risques les plus importantes, notamment en ce qui concerne leur mesure et limitation. La stratégie de la SaarLB en matière de risques est actualisée a minima annuellement dans le cadre du processus de planification et s'impose à la SaarLB, ses Etablissements fonds spéciaux ainsi qu'à la LBS. Elle entre en vigueur sur décision du Comité de Direction, qui veille également à sa bonne exécution

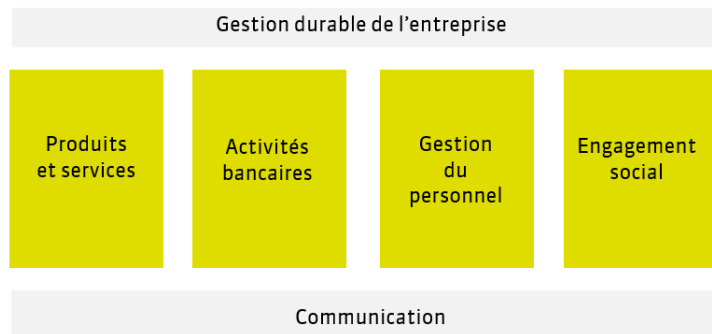
Inventaire des risques

Annuellement et à chaque fois que les circonstances l'exigent, la SaarLB identifie les principaux risques qu'est susceptible de courir le groupe dans le cadre d'un inventaire des risques conformément à la norme AT 2.2 MaRisk. Les catégories de risques susceptibles d'avoir des répercussions très négatives sur la situation patrimoniale (y compris la dotation en capitaux), le résultat financier ou la liquidité doivent être classées « principales catégories de risques ». La mesure et la limitation des principales catégories de risques doivent être documentées dans la stratégie-risques.

Capacité à supporter les risques

La stratégie en matière de risques a pour principal objectif de garantir la capacité de la SaarLB à supporter les risques. Le processus de garantie de la capacité à supporter les risques (ICAAP) comprend un concept de capacité à faire face aux risques assorti d'un calcul de ladite capacité, d'une planification des fonds propres ainsi que de stress tests complémentaires, outre une connexion avec le processus d'élaboration des stratégies d'une part et les processus de gestion et de contrôle des risques d'autre part.

Notre approche du développement durable



Stratégie de développement durable et code déontologique

Avec sa stratégie de développement durable, la SaarLB adopte une approche globale qui porte sur tous les départements et domaines d'activité de l'entreprise et allie des objectifs économiques, écologiques et sociaux.

Elle est étroitement liée à la stratégie commerciale et la stratégie de gestion des risques ainsi qu'au code déontologique, fondements éthiques de notre action quotidienne. Un rapport annuel sur le développement durable rend compte des résultats et de l'avancement des activités sur la base de la norme reconnue du Code allemand de développement durable.



Objectifs de développement durable (ODD)

Les 17 objectifs de l'ONU (ODD - objectifs de développement durable) pour un développement durable dans ses dimensions économique, écologique et sociale sont depuis 2020 un pilier important de notre gestion durable. Toutes les mesures actuelles et futures en matière de développement durable sont et seront fixées en conformité avec les ODD.

Notre segment spécifique et nos distinctions



Spécialiste des énergies renouvelables

Avec notre domaine d'activité Énergies renouvelables, nous sommes leader dans le segment spécifique des financements de projets structurés au profit des petites et moyennes entreprises. Nous contribuons ainsi efficacement à la protection du climat. Depuis 2003, nous nous sommes spécialisés dans les projets éoliens et photovoltaïques et avons déjà réalisé plus de 401 projets avec une puissance nominale de quelque 4 000 MW.

Protection du climat

Notre entreprise à Sarrebruck est neutre en carbone depuis 2015 et nous nous approvisionnons à 100 % en électricité verte (d'origine éolienne) pour tous les bâtiments sur le site de Sarrebruck. Nous minimisons nos propres émissions de CO₂ et établissons un rapport sur les émissions (bilan CO₂) selon les normes du Protocole des gaz à effet de serre (niveaux 1-3)

Notations et distinctions



Notre obligation sécurisée sociale

Notre engagement en tant que prêteur pour le financement d'une croissance durable

La SaarLB, en sa qualité de prêteur pour le financement de la croissance durable ("Sustainable Finance"), est consciente de sa responsabilité. Les fonds collectés par le biais de l'émission de l'obligation sécurisée sociale (« Sozialer Pfandbrief ») sont ainsi exclusivement utilisés pour des financements allemands et français qui apportent une plus-value sociale par le biais du maintien ou du développement des services d'intérêt général et des infrastructures sociales telles que la santé, les soins et l'éducation.

Le cadre développé à cet effet est en accord avec les « Social Bond Principles » (SBP), de l'International Capital Market Association (ICMA) ainsi qu'avec les exigences minimales de l'Association des banques allemandes émettrices d'obligations sécurisées (vdp).

Le produit de l'émission sert à (re)financer des projets réalisés jusqu'à 36 mois après ou 36 mois avant l'émission de l'obligation sécurisée concernée.

Il n'est pas tenu compte de prêts qui auront déjà été refinancés par d'autres sources (p. ex. banques de développement).

Catégorie de projet de la SBP	Catégorie de financement de la SaarLB
Infrastructure de base financièrement supportable	Services publics (notamment eau/eaux usées, transports publics de passagers/de proximité, réseaux (électricité, gaz, chauffage urbain))
Accès aux services sociaux de base	Santé et soins (notamment hôpitaux, centres de soins médicaux, soins ambulatoires ou hospitaliers, centres de rééducation hospitaliers ou ambulatoires, immobilier de santé)
	Éducation et recherche (notamment-écoles, crèches, universités, formation continue, associations d'étudiants)

Notre obligation sécurisée sociale

Contribution importante à la réalisation des Objectifs de développement durable (ODD)

Grâce aux projets financés par l'émission, la SaarLB contribue à la réalisation des objectifs de développement durable (SDGs) des Nations Unies.

Des répercussions sociales positives sont attendues, en particulier pour les groupes cibles suivants.

Financements de la SaarLB	Groupes cibles
Services publics	Population générale, avec un accent sur les régions structurellement faibles (en tenant compte de l'indicateur BBSR)
Santé et soins	Malades et personnes nécessitant des soins
Éducation et recherche	Enfants, jeunes et étudiants

Financement de la SaarLB	Objectifs / Avantages en termes de durabilité	SDGs
Öffentliche Versorgung	<p>Élargissement de l'accès à l'infrastructure de base et sa modernisation en matière d'approvisionnement énergétique.</p> <p>Couverture des besoins importants en eau et en eaux usées et modernisation des infrastructures d'eau et d'eaux usées.</p> <p>Extension et développement des transports publics</p>	<p>Objectif 6 : Eau propre et assainissement</p> <p>Objectif 7 : Une énergie propre et d'un coût abordable</p> <p>Objectif 9 : Industrie, innovation et infrastructure</p> <p>Objectif 11 : Villes et communautés durables</p>
Santé et soins	<p>Développement des services de santé et de soins essentiels et de qualité</p> <p>Amélioration de l'accès et de l'équipement technique des services de santé.</p>	<p>Objectif 3 : Bonne santé et bien-être</p>
Éducation et recherche	<p>Amélioration de l'égalité des chances et d'une éducation de qualité</p> <p>Développement / amélioration de la recherche scientifique</p>	<p>Objectif 4 : Éducation de qualité</p> <p>Objectif 9 : Industrie, innovation et infrastructure</p>




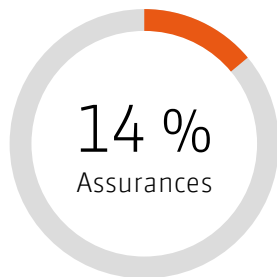
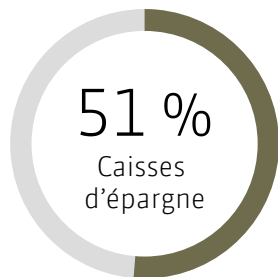


Une stratégie de refinancement robuste

Le refinancement à long terme se base sur l'émission d'obligations sécurisées et est complété par des émissions non sécurisées.

Les émissions se font sous un angle stratégique et flexible conformément aux conditions du marché.

Le refinancement à court terme se fait via les dépôts des clients, le marché interbancaire et les opérations d'open-market avec la BCE.



Nos titres et émissions

Instruments du marché de capitaux

- Obligations non sécurisées (privilégiées de premier rang / non privilégiées de premier rang)
- Crédits semi-obligataires (privilégiés de premier rang / non privilégiés de premier rang)
- Obligations sécurisées hypothécaires
- Obligations sécurisées adossées à une créance sur une personne publique
- Titres nominatifs remboursables (titres nominatifs sécurisés ou non sécurisés)

Instruments du marché monétaire

- Dépôts à vue-dépôts à terme de clients institutionnels
- Opérations interbancaires (dépôts à vue, dépôts à terme, REPO, prêt/emprunt de titres)
- Opérations bilatérales effectuées avec la BCE



Nos valeurs de couverture

Extraits du rapport § 28

Fitch : notation AAA du « fonds public de garantie »
Excédent de couverture au 01/07/2022 : 27,78 %

[Cliquez ici pour voir le rapport complet relatif aux obligations sécurisées](#)

II) Zusammensetzung der ordentlichen Deckungswerte

Verteilung der Deckungswerte Anteil am Gesamtbetrag des Pfandbriefumlaufs (nominal)	01.07.2022		01.07.2021	
	in Mio. EUR	in %	in Mio. EUR	in %
Gesamte Deckungsmasse	3.925,67	127,78%	3.423,03	134,29%
davon Ordentliche Deckung nach § 20 (1) PfandBG	3.925,67	127,78%	3.423,03	134,29%
davon Sichernde Überdeckung nach § 4 (1) PfandBG	90,40	2,94%	130,40	5,12%
davon Weitere Deckung nach § 20 (2) PfandBG	0,00	0,00%	0,00	0,00%
davon Sichernde Überdeckung nach § 20 (2) Nr. 2 PfandBG	0,00	0,00%	0,00	0,00%

§28 (3) Nr.1 PfandBG

Gesamtbetrag der verwendeten Forderungen nach Größenklassen

	01.07.2022	01.07.2021
bis zu 10 Millionen €	967,61	866,48
mehr als 10 Millionen bis zu 100 Millionen €	2.547,85	2.145,54
mehr als 100 Millionen €	410,20	411,02


§28 (3) Nr. 2 PfandBG

Gesamtbetrag der verwendeten Forderungen

Staaten und Schuldnerklassen (in Mio. EUR)		Staat		Regionale Gebietskörperschaft		Örtliche Gebietskörperschaft		Sonstige Schuldner		GESAMT	darin enthaltene Gewährleistungen aus Gründen der Exportförderung
		geschuldet von	gewähr- leistet von	geschuldet von	gewähr- leistet von	geschuldet von	gewährleistet von	geschuldet von	gewähr- leistet von		
Bundesrepublik Deutschland	01.07.2022	0,00	0,00	136,56	135,63	1.807,80	156,26	160,01	0,00	2.396,25	0,00
	01.07.2021	10,00	0,00	168,62	141,71	1.768,38	131,14	92,68	0,00	2.312,53	0,00
Frankreich inkl. Monaco	01.07.2022	67,35	0,00	0,00	0,00	1.266,77	29,03	166,27	0,00	1.529,41	0,00
	01.07.2021	44,93	0,00	0,00	0,00	980,17	0,00	85,40	0,00	1.110,50	0,00
DECKUNGS-WERTE, GESAMT	01.07.2022	67,35	0,00	136,56	135,63	3.074,57	185,29	326,28	0,00	3.925,67	0,00
	01.07.2021	54,93	0,00	168,62	141,71	2.748,55	131,14	178,08	0,00	3.423,03	0,00

Notre Notation

Notation	Fitch	Moody's	DBRS
Long-Term Issuer Rating	A-, stable	A1, stable	A (high)
Short-Term Issuer Rating	F1	P-1	R-1 (middle)
Long-Term Deposit Rating		A1, stable	
Short-Term Deposit Rating		P-1	
Viability Rating	bbb+		
Derivative Counterparty Rating	A (dcr)		
Titres hypothécaires publics	AAA		
Long-Term Issuer Default Rating		A1	
Short-Term Issuer Default Rating		P-1	
Baseline Credit Assessment		ba1	
Adjusted Baseline Credit Assessment		Baa2	
Counterparty Risk Assessment		A1(cr)	
	Mars 2022	Avril 2021	Mai 2021



Nos spécialistes sont vos interlocuteurs directs



Kay Weissfloch
Responsable Trésorerie
Tél. 0049 681 383-1426
kay.weissfloch@saarlb.de



Peter Arweiler
Conseiller clientèle senior
Tél. 0049 681 383-1685
hans-peter.arweiler@saarlb.de



Bernd Ewerle
Chargé des opérations senior
Tél. 0049 681 383-1683
bernd.ewerle@saarlb.de



Jörg Backes
Chargé des opérations senior
Tél. 0049 681 383-1747
joerg.backes@saarlb.de

Exclusion de responsabilité



Cette présentation constitue uniquement une information générale et ne peut se substituer à un entretien de conseil personnalisé avec les investisseurs intéressés. Elle ne constitue ni une offre d'achat de valeurs mobilières ni une offre de conclusion d'un contrat de conseil.

Bien que les données aient été saisies avec soin, nous n'assumons aucune responsabilité quant à leur exhaustivité et précision. La SaarLB décline toute responsabilité quant aux dommages qui pourraient survenir du fait de l'utilisation de ces informations et estimations. Elle ne s'engage pas non plus à actualiser ou réviser publiquement les déclarations prévisionnelles sur la base de nouvelles informations, d'événements futurs ou d'autres raisons.

La présentation peut être soumise à des restrictions dans certains systèmes juridiques. Les personnes entrant en possession de ces documents sont tenues de s'informer elles-mêmes de telles restrictions et de s'y conformer. Les informations contenues dans la présente documentation ne doivent pas être utilisées par des personnes dans des systèmes juridiques soumis à des restrictions. Ces informations ne doivent notamment pas être transmises aux États-Unis ou au sein des États-Unis d'Amérique ; en Grande-Bretagne, elles s'adressent uniquement aux acteurs professionnels sur le marché et aux clients institutionnels.