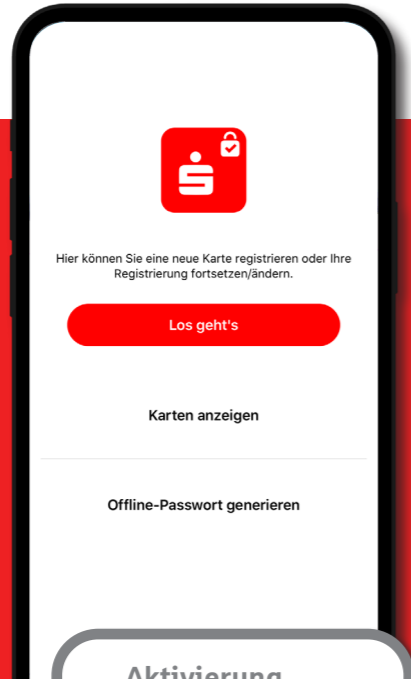


UMSATZ-INFO IN DER S-ID-CHECK-APP

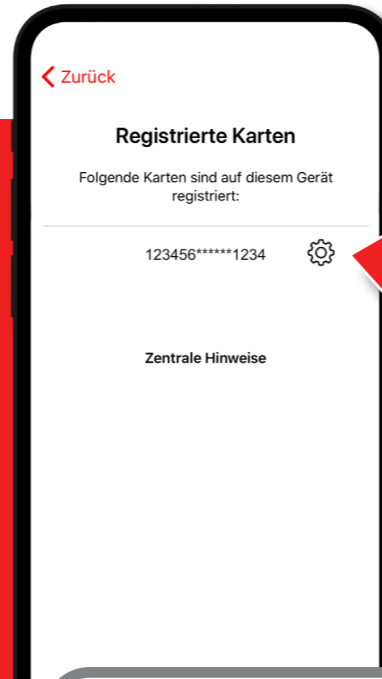
Die Aktivierung oder Deaktivierung der Umsatz-Info ist jederzeit möglich. Dieser Service bezieht alle mit der Karte getätigten Umsätze ein. Nach erfolgter Aktivierung erhält der Karteninhaber bei jedem getätigten Umsatz eine Push-Benachrichtigung. Auch über abgelehnte Umsätze wird informiert.



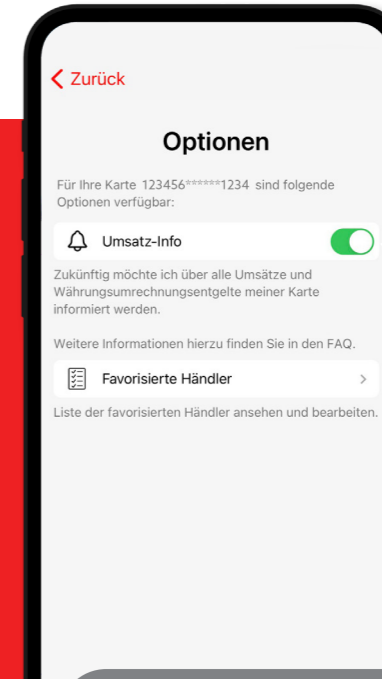
Lassen Sie sich zukünftig über alle Umsätze und Währungsumrechnungsentgelte Ihrer Karte informieren.




1 **Aktivierung Umsatz-Info:** Klicken Sie auf „Karten anzeigen“.



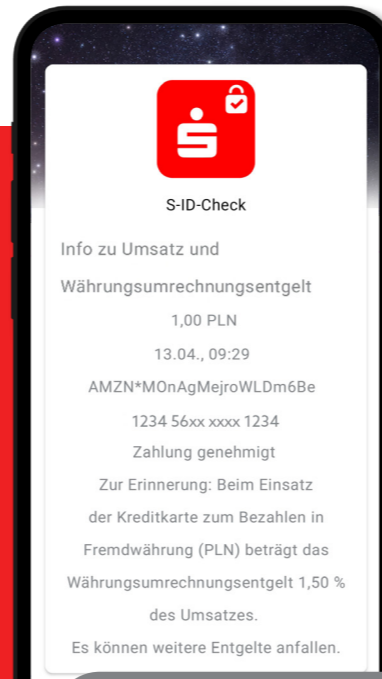
2 Öffnen Sie die Einstellungen neben der Kartennummer.



3 Zum Aktivieren der Umsatz-Info stellen Sie den Button auf Grün.

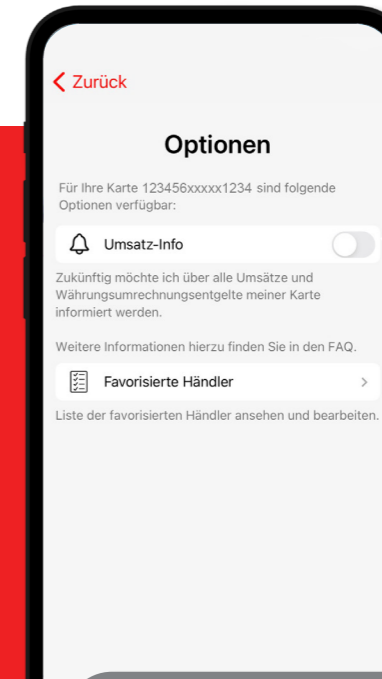


4 Beispiel für **Umsatz-Info** als Push-Nachricht



5 Beispiel für **Umsatz-Info** als Push-Nachricht bei getätigtem Umsatz in Fremdwährung

Bei Umsätzen in Fremdwährung wird zudem das prozentuale Währungsumrechnungsentgelt des Instituts angezeigt (Benachrichtigung nach EU PreisVO).



6 Zum Deaktivieren der Umsatz-Info stellen Sie den Button auf Grau.